

Anleitung zur Montage von Lamellenreifen



Aufgabe, Vorgehensweise, Darstellung

Übersicht der Komponenten:

1) 1x Lamellenreifen.





2) 10x Kunststoffschraube 5x20 Torx mit Senkkopf ZN




Reifenmontage

1) PRÜFEN, OB DIE GROSSE FELGE AUF DER SEITE IST, WO ES **KEINE** RICHTUNGSPFEILE GIBT.



2) Die kleine Felge auf den Reifen setzen.



3) 5 Schrauben in die kleine Felge einsetzen und festziehen (Kunststoffschraube 5x20 Torx). Grundsätzlich Kreuz festziehen.



4) Den Reifen umdrehen und in die große Felge 5 Schrauben einsetzen und festziehen.

